

Årets medlemsenkät:

Delaktighet främsta skälet till medlemskapet

Minskande andel som känner sig otrygga

79 procent medlemmarna anser att det främsta skälet till att vara med i församlingen är delaktighet i den judiska gemenskapen följt av den kulturella verksamheten, 42 procent och "att det förenklar att leva ett judiskt liv", 38 procent. Det visar årets medlemsenkät som har besvarats av 621 församlingens medlemmar.

Drygt 50 procent av medlemmarna anser sig ha stor eller ganska stor nytta av den kulturella verksamheten samtidigt som 88 procent är ganska eller väldigt nöjda med kultur-och programverksamheten. På andra plats kommer den religiösa verksamheten med 47 procent följt av utbildningsverksamheten, 24 procent och barn-och ungdomsverksamheten, 23 procent. Drygt 11 procent har stor eller ganska stor nytta av seniorverksamheten. Frågan har omformulerats från tidigare enkäter och därmed finns ingen tidigare statistik att jämföra med.

Andelen som är nöjda eller mestadels nöjda med den service församlingen erbjuder uppgår till 70 procent vilket är något lägre än i enkäten 2020 då motsvarande siffra ca 76 procent.

72 procent är medvetna om att församlingsavgiften har sänkts. 53 procent tycker att den är rimlig jämfört med 50 procent 2020 medan 44 procent är positiva till att vissa tjänster, till exempel Glämsta avgiftsfinansieras.

Andelen som följer församlingens informationskanaler regelbundet har kraftigt sedan 2020. Tachles följs regelbundet av 74 procent, + 8 procent, Nyhetsbrevet av 80 procent + 18 procent och hemsidan av 32 procent, + 13 procent. Församlingen Facebooksida och Instagramkonto följs regelbundet av vardera 14 procent.

Prioriteringen av församlingens verksamheter toppas av barn- och ungdomsverksamheten, gudstjänster - och traditionellt judiskt liv, arbete mot antisemitism och att garantera judisk skola och förskola.

Andelen som känner sig mestadels eller ganska trygga som judar uppgår till 85 procent vilket är tre procent högre än 2020 medan andelen som känner sig delvis otrygga har sjunkit med ca tre procent till 12 procent.

På frågan hur väl församlingens verksamheter fungerade under pandemin är de som har besvarat enkäten mest nöjda med digitala gudstjänster och kulturevenemang där 47 respektive 42 procent tycker att det fungerade bra eller mycket bra.

Judiska Församlingen i Stockholm medlemsenkät 2022

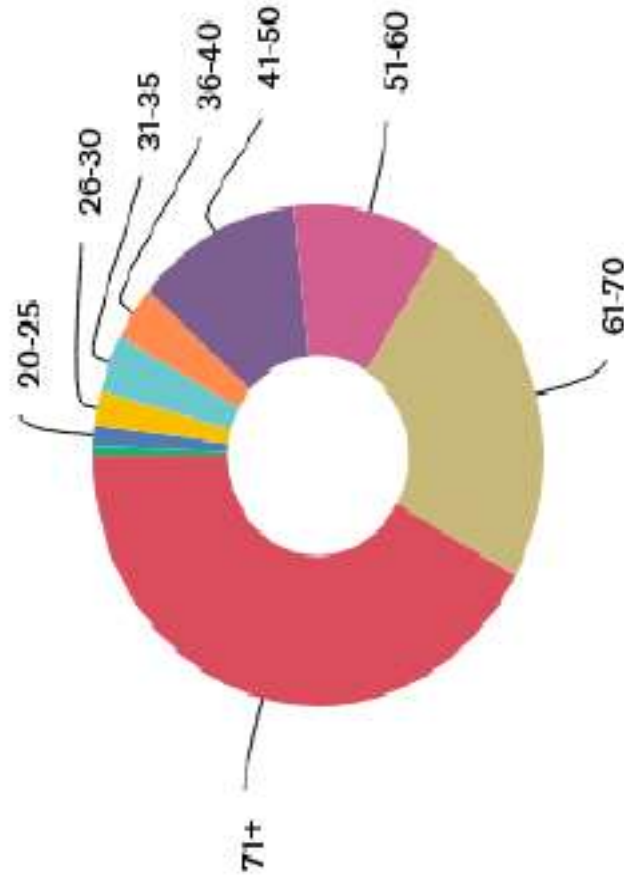
den 23 augusti 2022

621

Totalt antal svar

F1: Din ålder

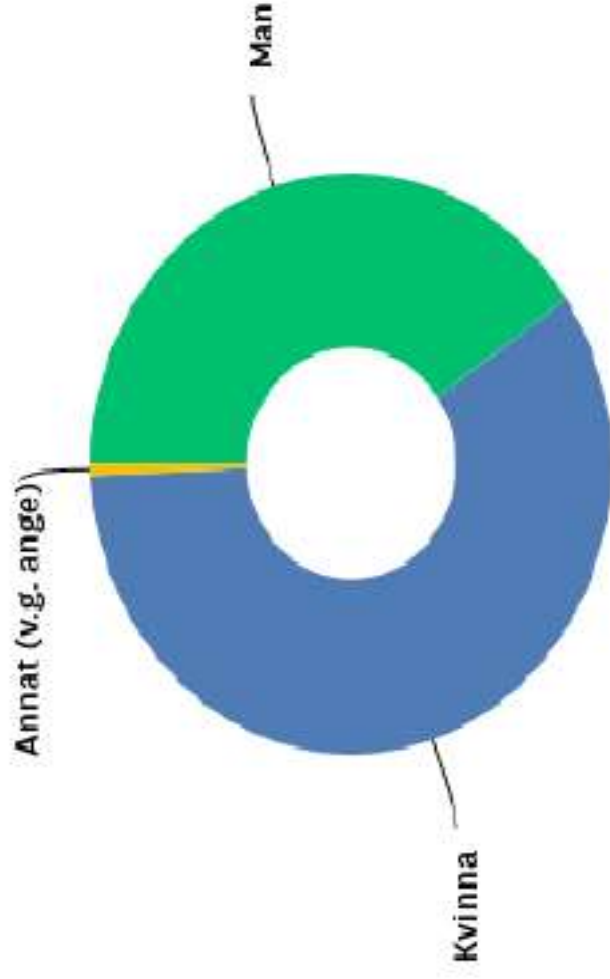
Svarade: 621 Hoppade över: 0



Liksom tidigare dominerar äldre medlemmar bland dem som har besvarat enkäten.

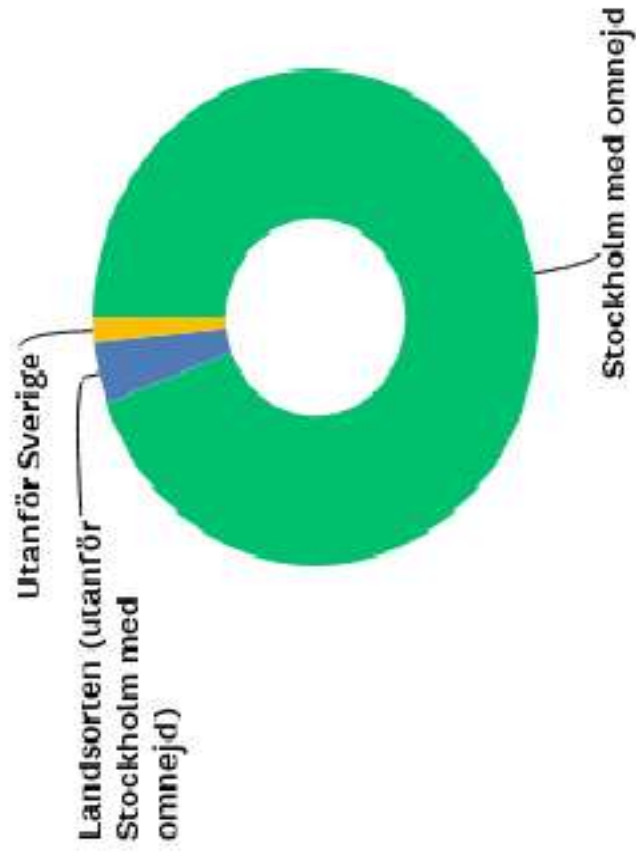
F2: Är du man eller kvinna?

Svarade: 621 Hoppade över: 0



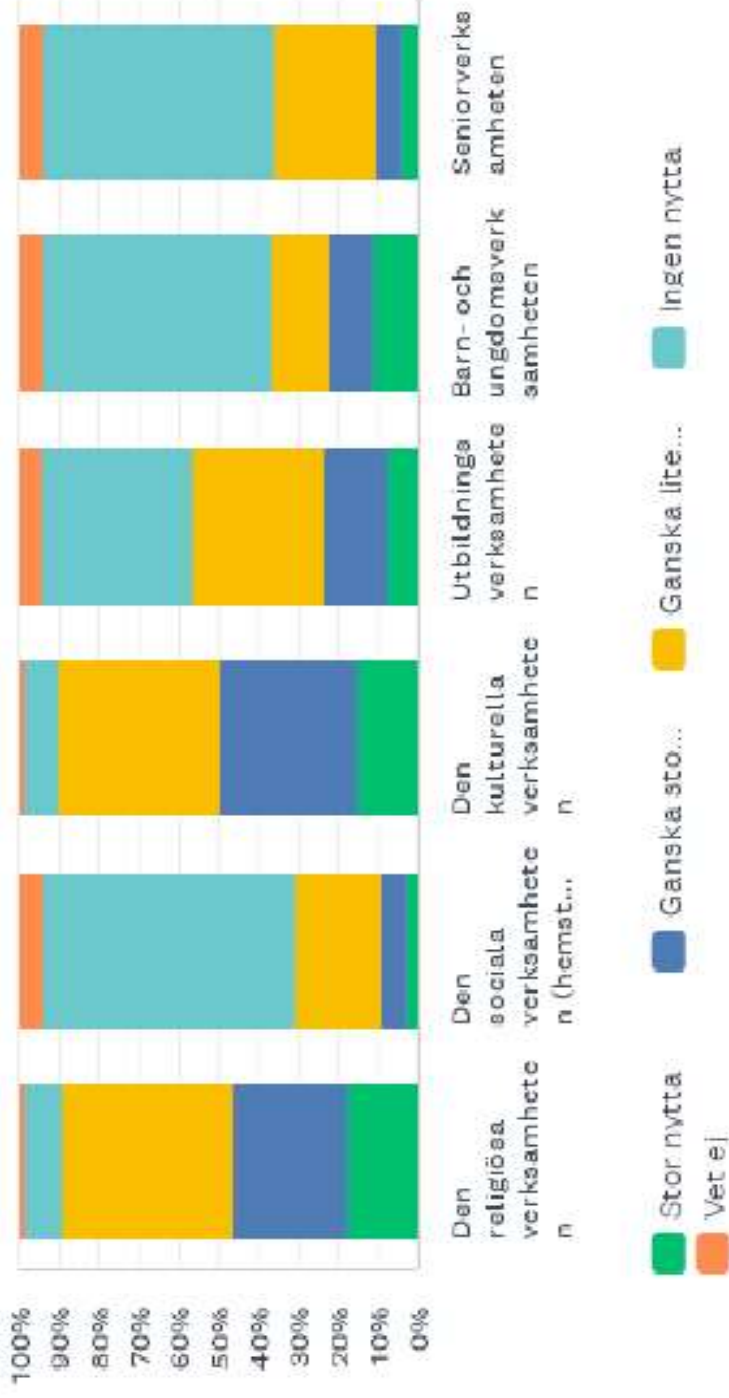
F3: Var är du bosatt?

Svarade: 621 Hoppade över: 0



F4: Hur stor nytta har du eller din familj av ert medlemskap i församlingen:

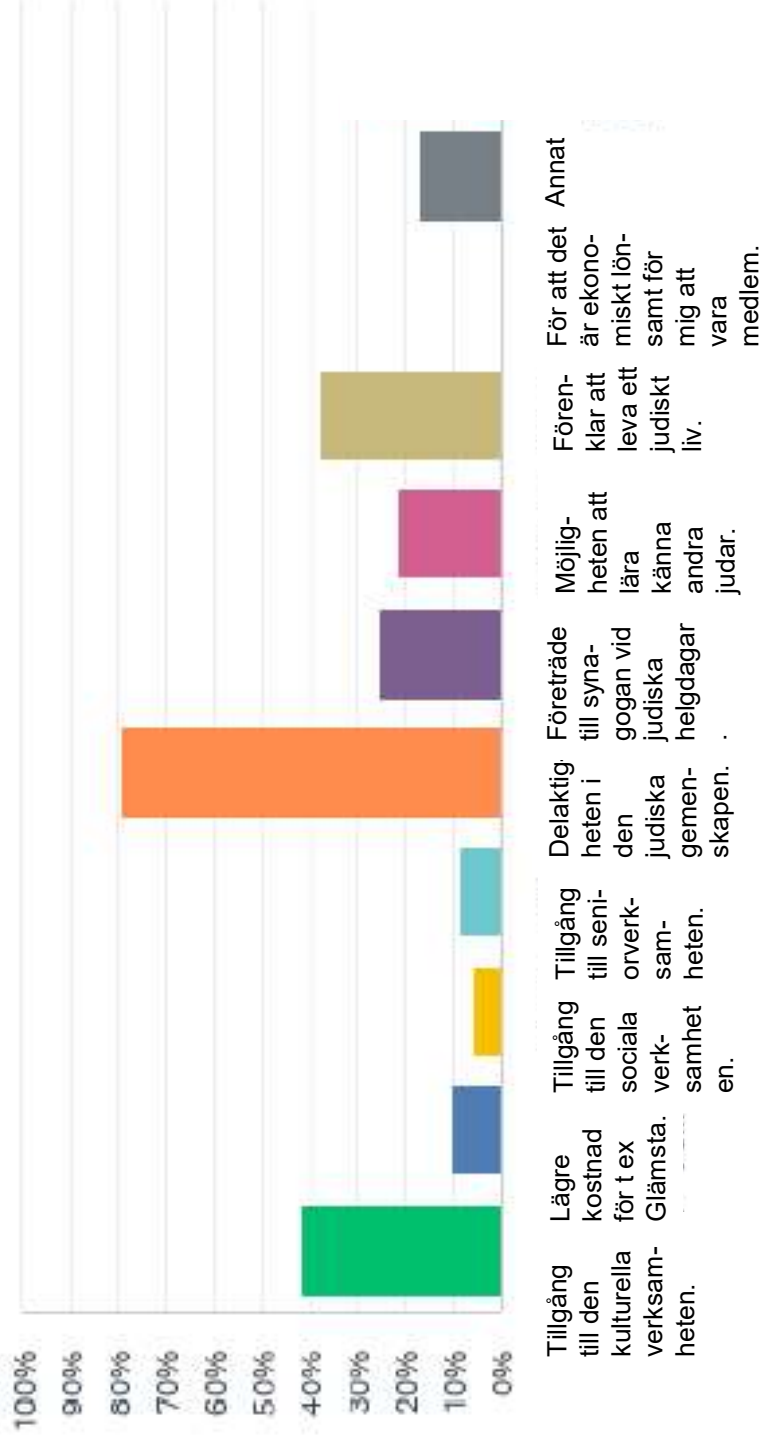
Svarade: 568 Hoppade över: 53



Drygt 50 % har stor eller ganska stor nytta av den kulturella verksamheten medan motsvarande siffra för den religiösa verksamheten är knappt 47%. På tredje plats kommer utbildningsverksamheten med 24 % följt av barn-och ungdomsverksamheten med 23%.

F5: Vad får dig att vilja vara medlem i Judiska Församlingen? Ange max tre anledningar nedan.

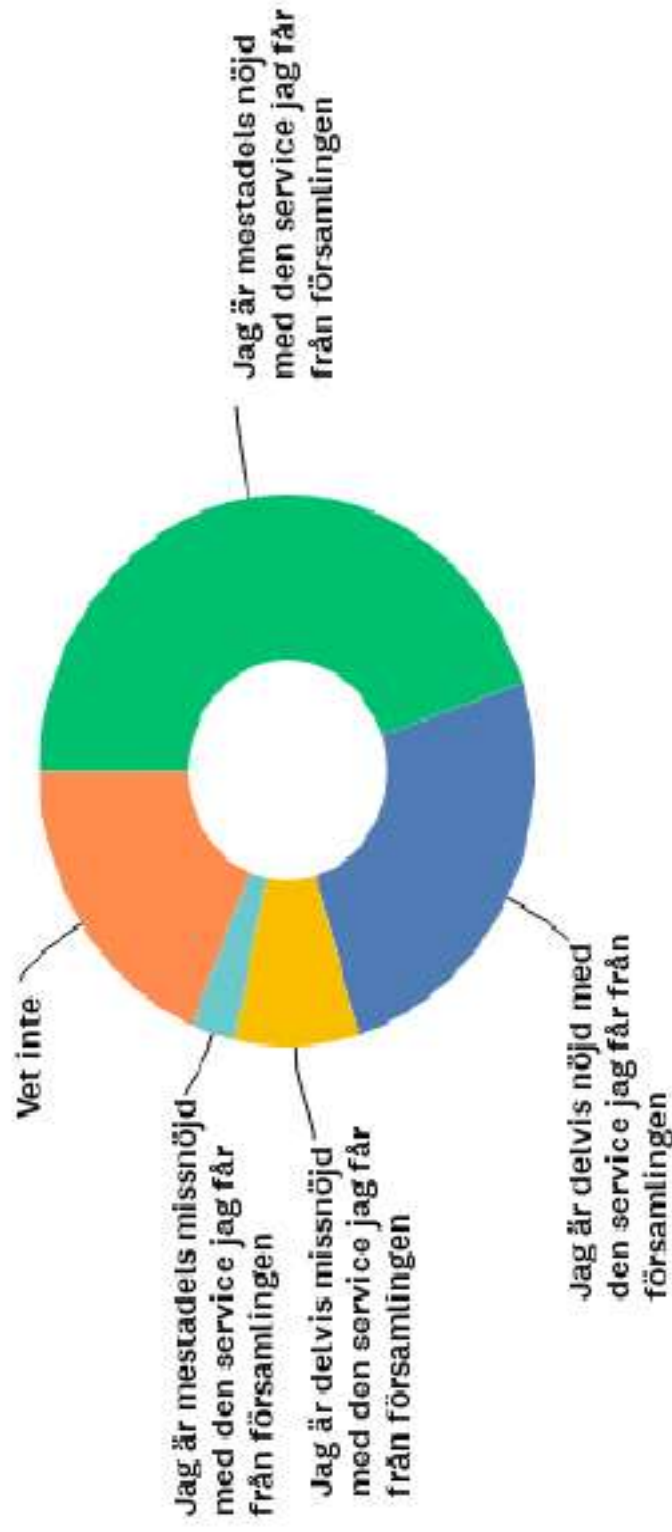
Svarade: 565 Hoppade över: 56



Det främsta skälet är delaktigheten med drygt 79%, följt av den kulturella verksamheten, 42% och att det förenklar att leva ett judiskt liv, 38%.

F6: Hur nöjd är du med församlingens service?

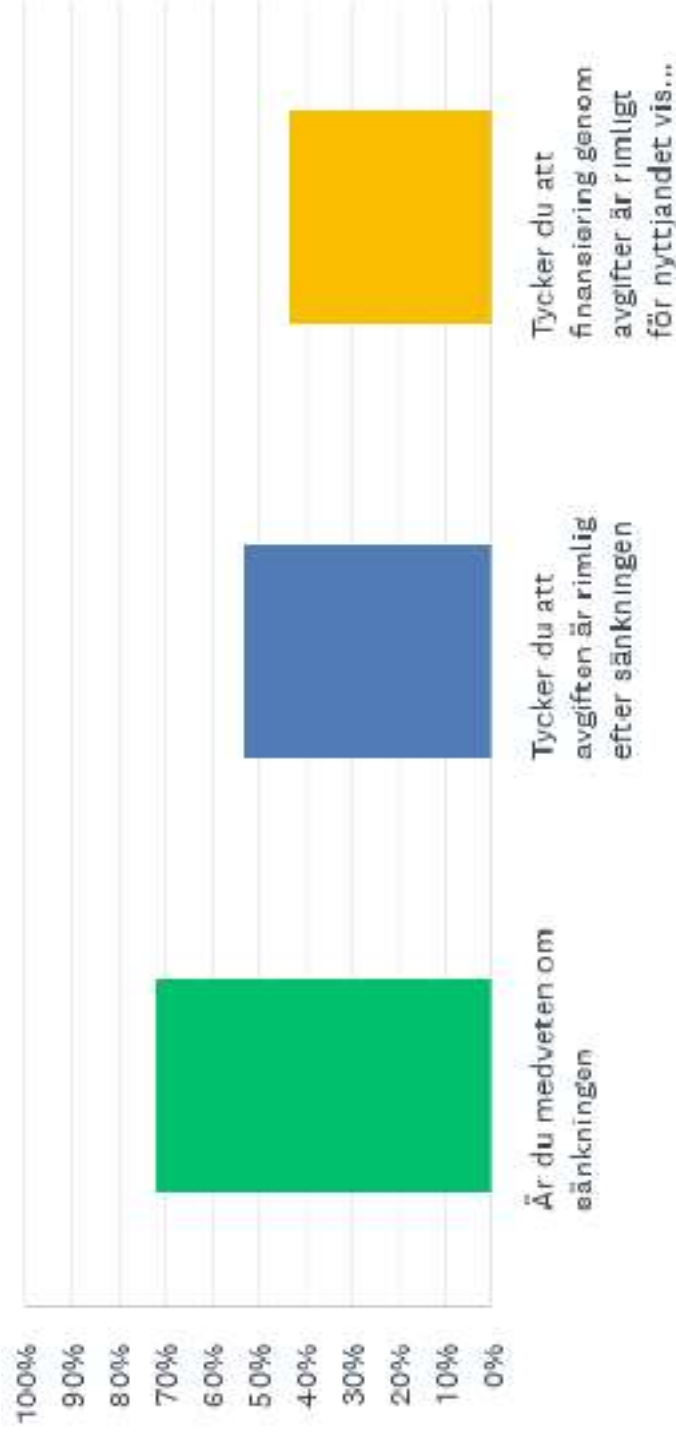
Svarade: 557 Hoppade över: 64



Andelen mestadels eller delvis nöjda har sjunkit något från 76 till 70 % sedan 2020. Andelen delvis missnöjda har ökat från 5 till 8%.

F7: Avgiften för medlemskap i församlingen har nyligen sänkts (kryssa i en eller flera rutor)

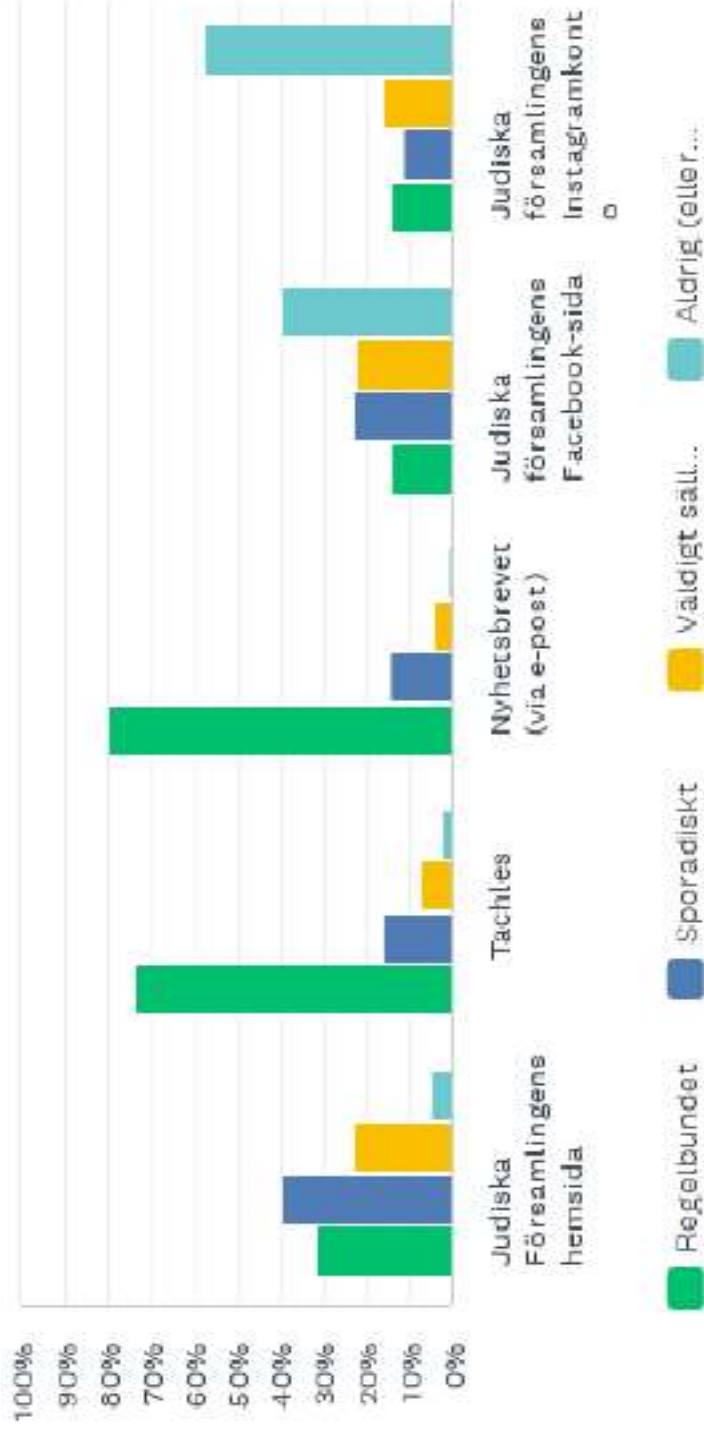
Svarade: 509 Hoppade över: 112



72 % är medvetna om sänkningen, 53% tycker att avgiften är rimlig efter sänkningen jämfört med 50% 2020 och 44% är positiva till avgiftsfinansiering av vissa tjänster, t ex Glämsta.

F8: Hur ofta läser du?

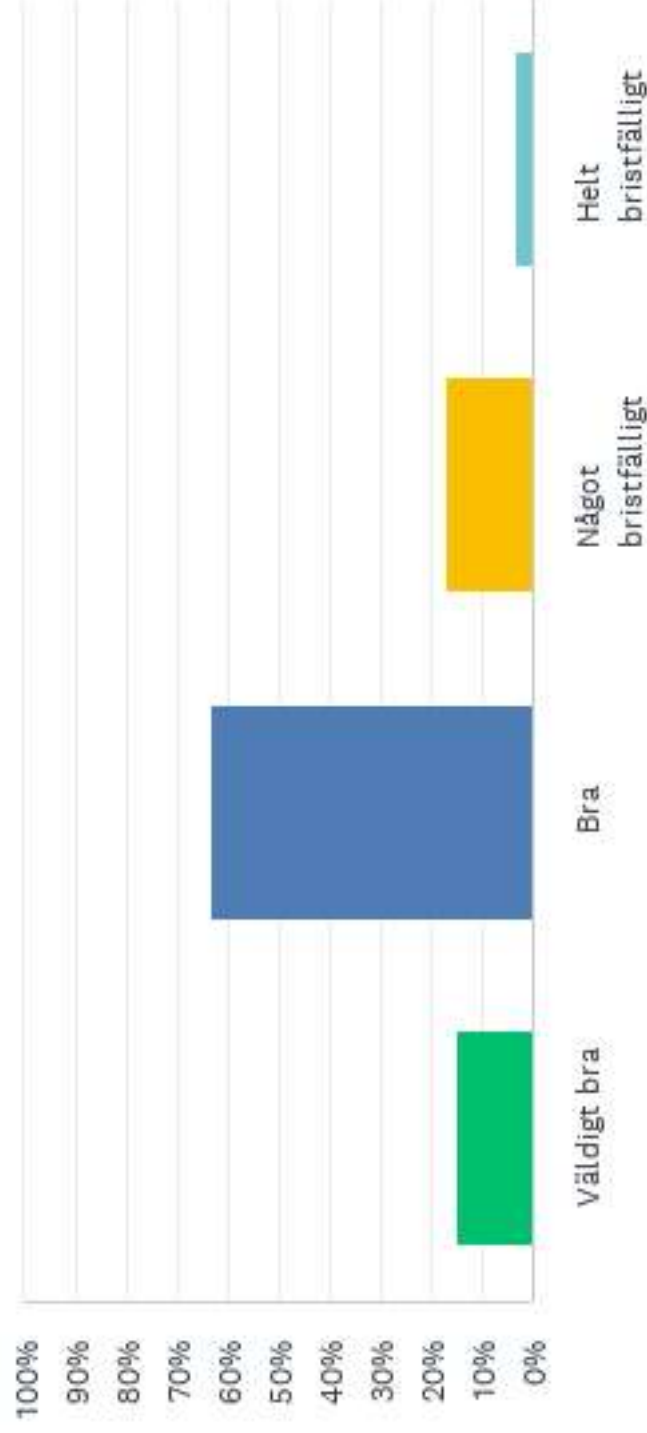
Svarade: 560 Hoppade över: 61



Andelen som regelbundet följer flera av informationskanalerna har stigit kraftigt sedan 2020. Hemsidan + 13%, Tachles +8%, Nyhetsbrevet + 18%.

F9: Hur anser du att församlingen sköter kommunikationen med sina medlemmar?

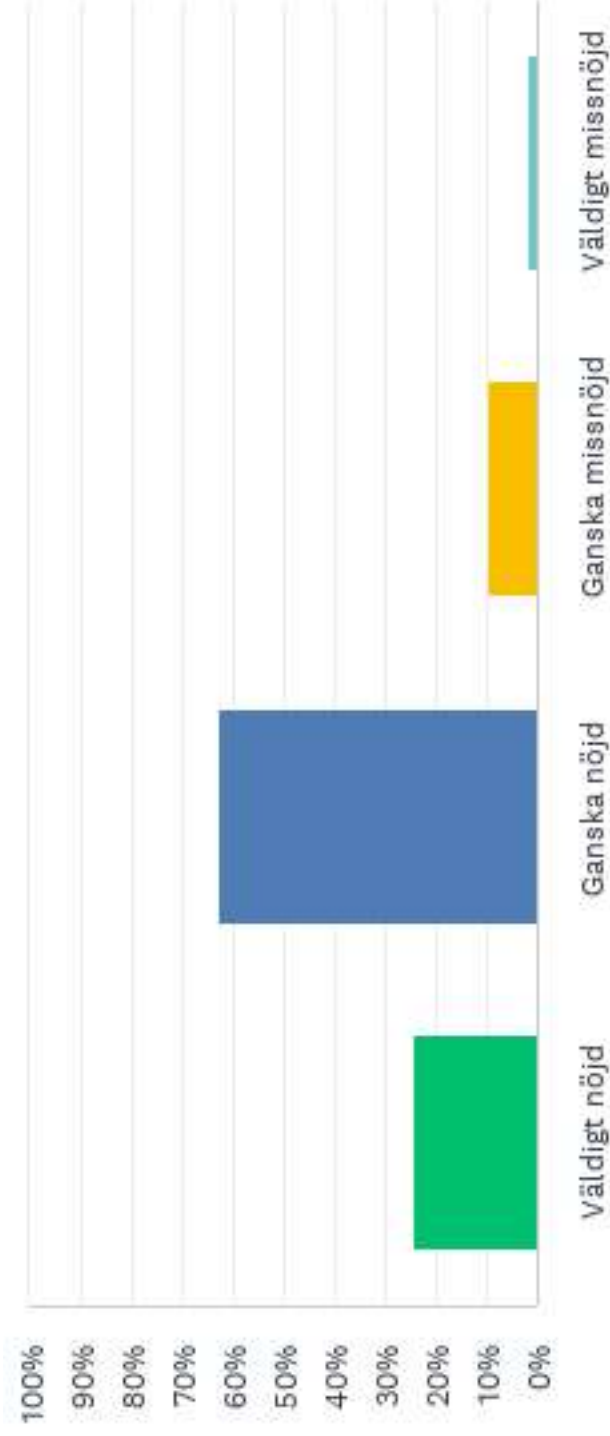
Svarade: 560 Hoppade över: 61



79 % anser att kommunikationen med medlemmarna är bra eller mycket bra jämfört. 17% anser att den är något bristfällig.

F10: Hur nöjd är du med församlingens kultur- och programverksamhet?(ex. konserter, föreläsningar, uppträdanden, litterära evenemang etc.)(Obs. frågan avser inte externa verksamheter som anordnats av ex. Limmud, Judiska filmfestivalen, Judiska museet, Judisk Kultur etc.)

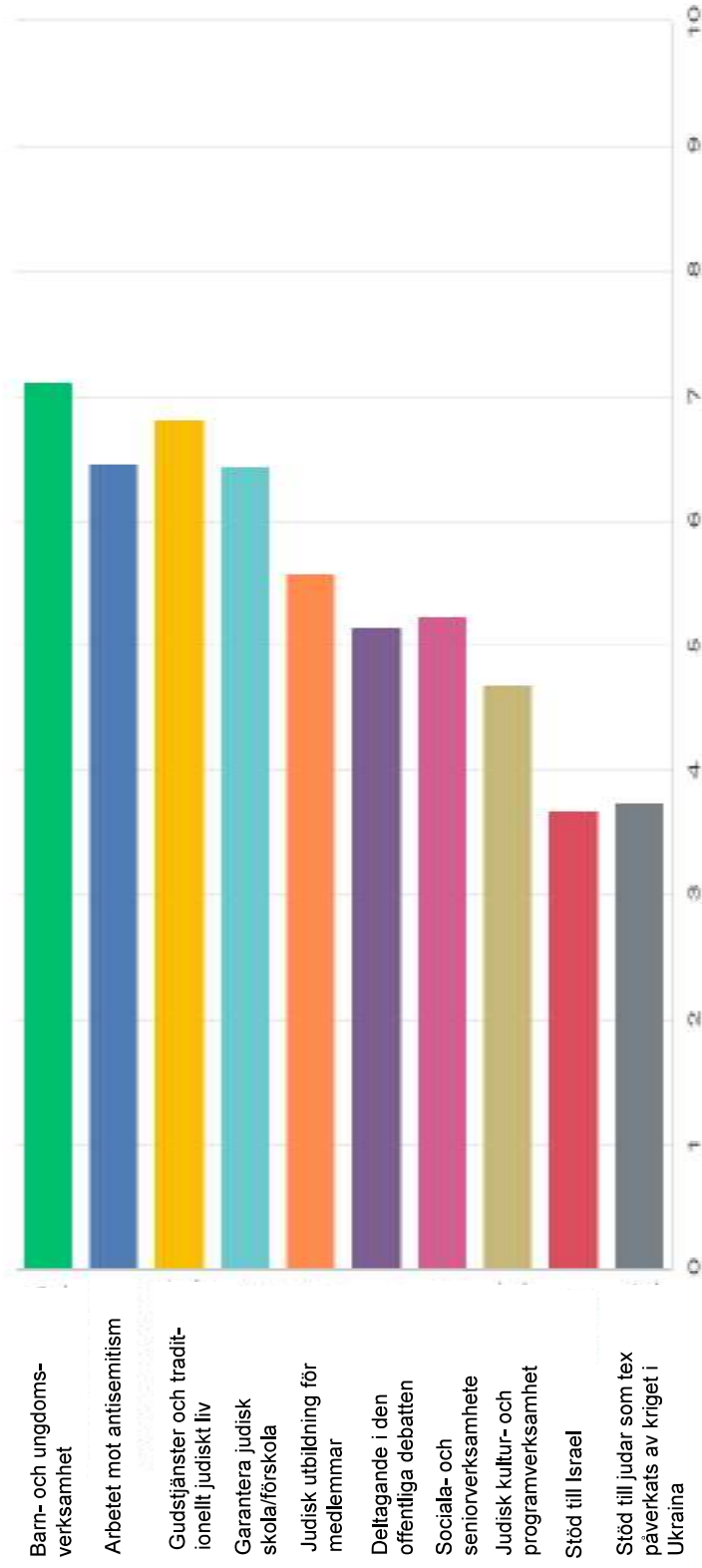
Svarade: 560 Hoppade över: 61



88% är ganska eller väldigt nöjda. Frågan har omformulerats sedan 2020. Då svarade 47% att de deltog i församlingens kulturaktiviteter regelbundet eller sporadiskt.

F11: Hur viktigt anser du att det är att församlingen aktivt arbetar med följande? (Rangordna nedan 1 - 10 där 1 är viktigast och 10 minst viktigt. Varje siffra kan användas en gång)

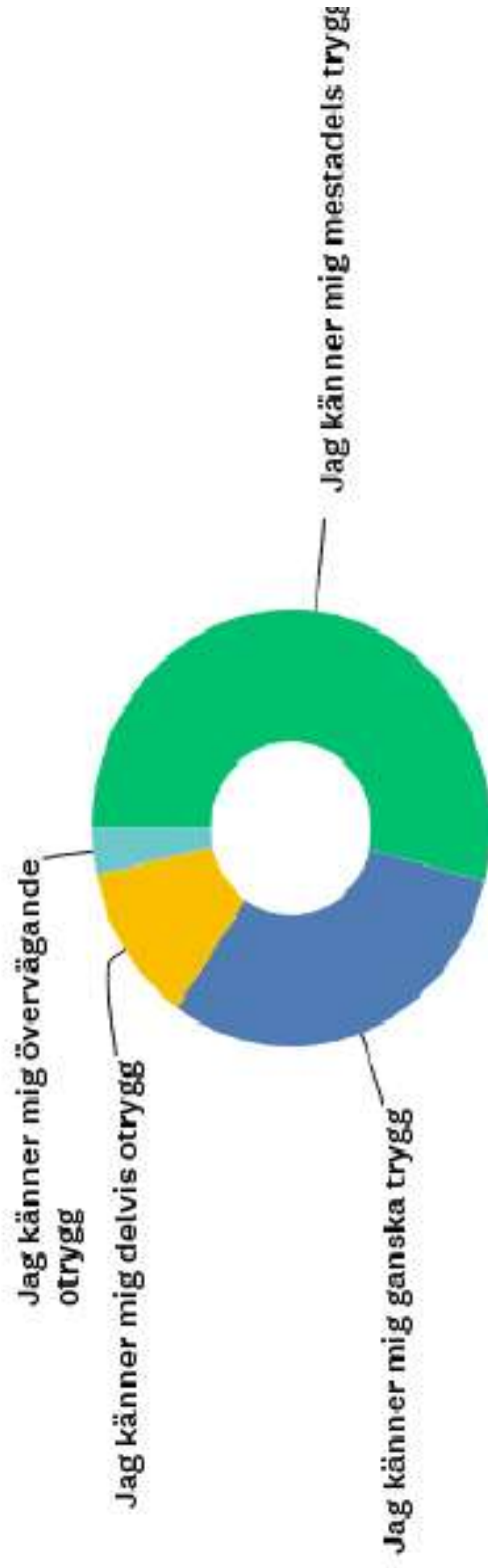
Svarade: 504 Hoppade över: 117



Prioriteringarna är i stort sett de samma som i tidigare enkäter.

F12: Hur upplever du din generella trygghet som jude i Stockholm?

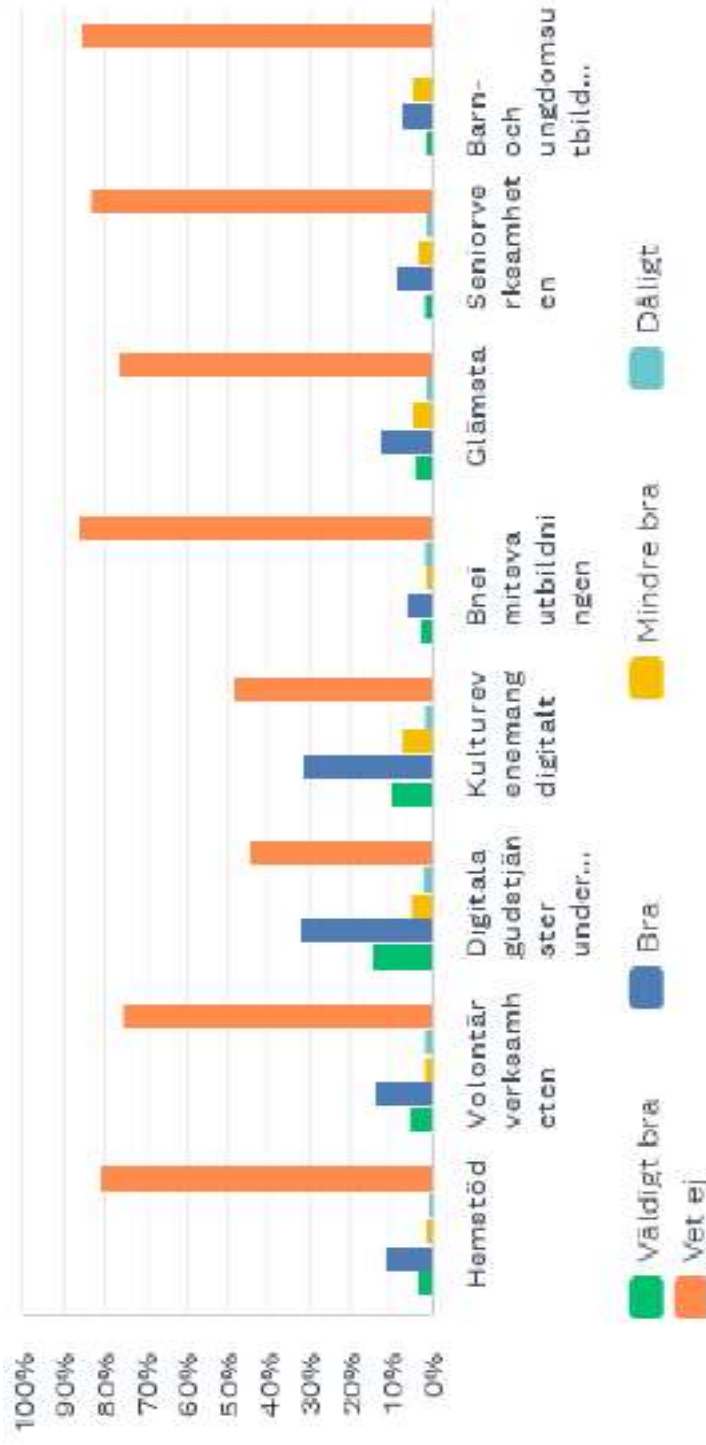
Svarade: 499 Hoppade över: 122



Ca 85 känner sig mestadels eller ganska trygg. Andelen som känner sig mestadels trygg har stigit från 47 till 54 % sedan 2020. Andelen som känner sig delvis otrygga har sjunkit något.

F13: Hur väl fungerade dessa funktioner under pandemin?

Svarade: 493 Hoppade över: 128



Det som ansågs fungera bäst var digitala gudstjänster och digitala kulturrevenemang, där 47 respektive 42% tycker att det fungerade bra eller väldigt bra.