

Judiska Församlingen i Stockholm medlemsenkät 2020

den 9 juni 2020

987

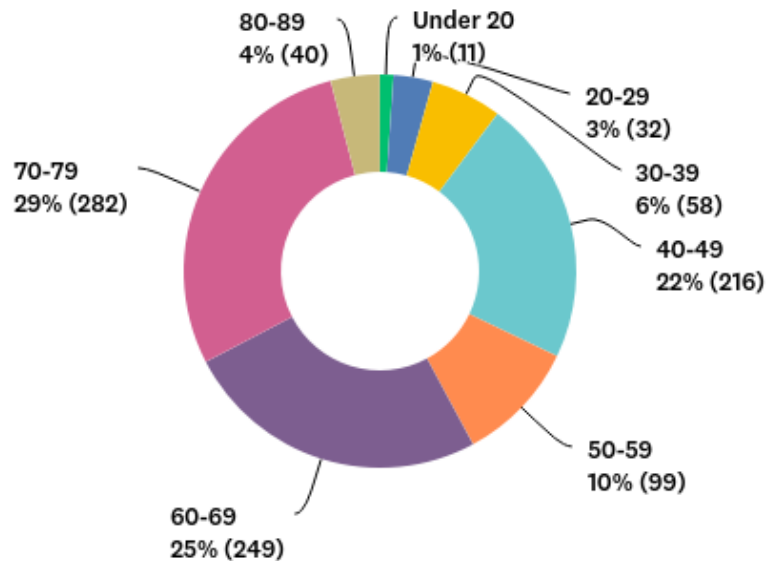
Totalt antal svar

Skapad: den 21 februari 2020

Fullständiga svar: 769

F1: Din ålder

Svarade: 987 Hoppade över: 0



En majoritet av äldre medlemmar bland dem som har besvarat enkäten liksom 2019.

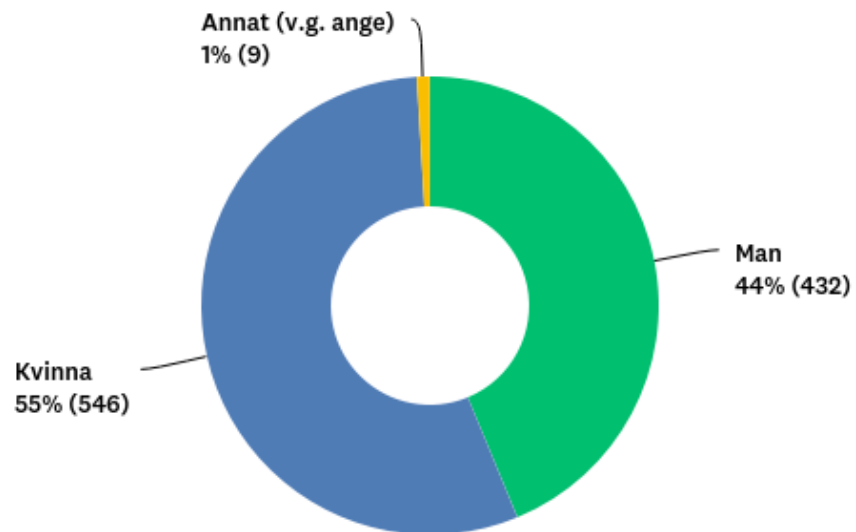
F1: Din ålder

Svarade: 987 Hoppade över: 0

SVARSVAL	SVAR	
Under 20	1%	11
20-29	3%	32
30-39	6%	58
40-49	22%	216
50-59	10%	99
60-69	25%	249
70-79	29%	282
80-89	4%	40
TOTALT		987

F2: Är du man eller kvinna?

Svarade: 987 Hoppade över: 0



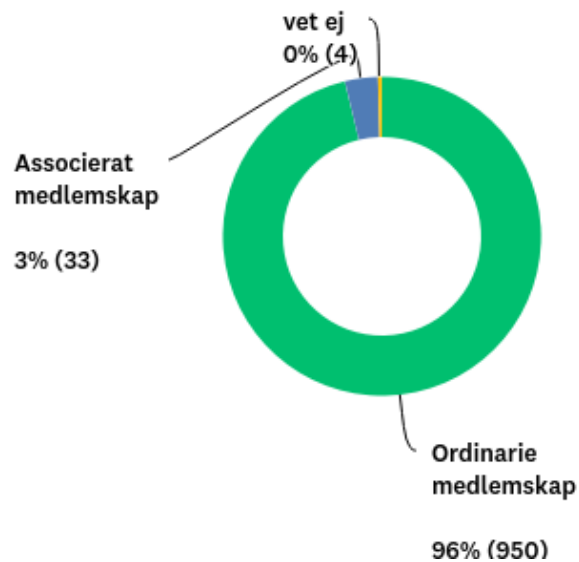
F2: Är du man eller kvinna?

Svarade: 987 Hoppade över: 0

SVARSVAL	SVAR	
Man	44%	432
Kvinna	55%	546
Annat (v.g. ange)	1%	9
TOTALT		987

F3: Vilket typ av medlemskap har du?

Svarade: 987 Hoppade över: 0



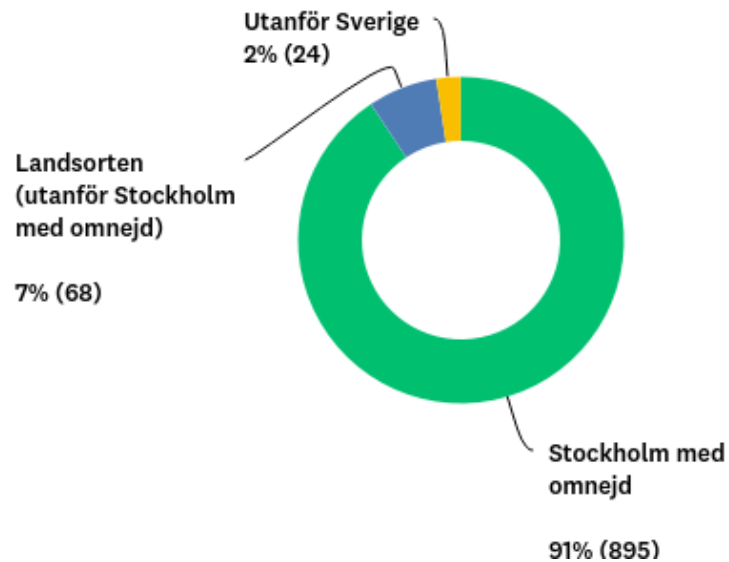
F3: Vilket typ av medlemskap har du?

Svarade: 987 Hoppade över: 0

SVARSVAL	SVAR	
Ordinarie medlemskap	96%	950
Associerat medlemskap	3%	33
vet ej	0%	4
TOTALT		987

F4: Var är du bosatt?

Svarade: 987 Hoppade över: 0



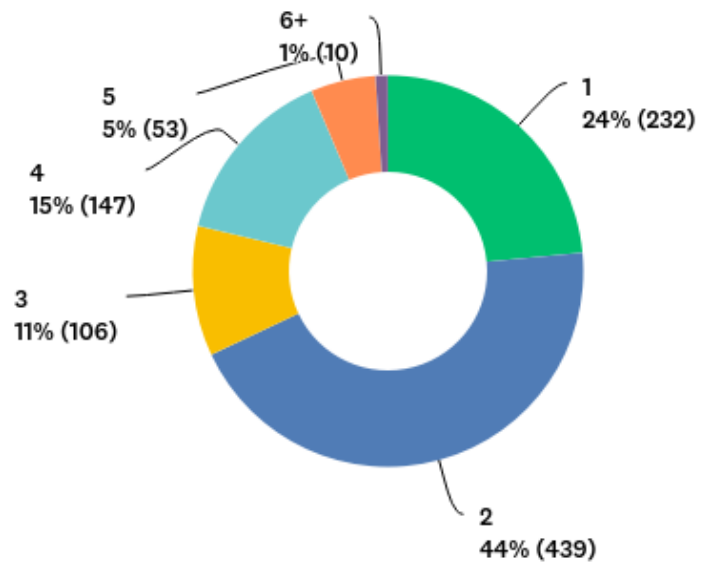
F4: Var är du bosatt?

Svarade: 987 Hoppade över: 0

SVARSVAL	SVAR	
Stockholm med omnejd	91%	895
Landsorten (utanför Stockholm med omnejd)	7%	68
Utanför Sverige	2%	24
TOTALT		987

F5: Hur många personer bor i ditt hushåll?

Svarade: 987 Hoppade över: 0



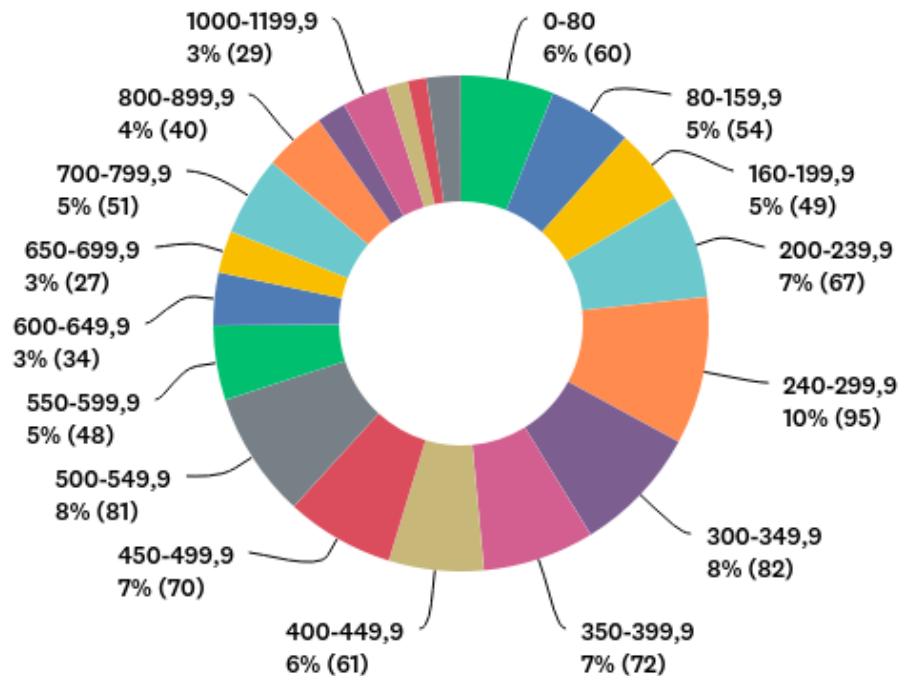
F5: Hur många personer bor i ditt hushåll?

Svarade: 987 Hoppade över: 0

SVARSVAL	SVAR	
1	24%	232
2	44%	439
3	11%	106
4	15%	147
5	5%	53
6+	1%	10
TOTALT		987

F6: Vad är din inkomst (före skatt)/år (tkr)?

Svarade: 987 Hoppade över: 0



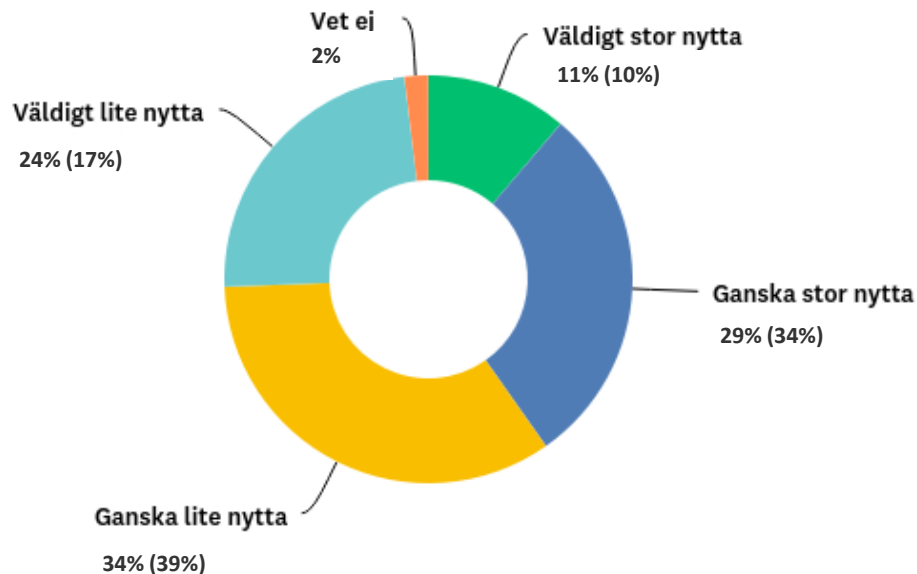
F6: Vad är din inkomst (före skatt)/år (tkr)?

Svarade: 987 Hoppade över: 0

SVARSVAL	SVAR	
0-80	6%	60
80-159,9	5%	54
160-199,9	5%	49
200-239,9	7%	67
240-299,9	10%	95
300-349,9	8%	82
350-399,9	7%	72
400-449,9	6%	61
450-499,9	7%	70
500-549,9	8%	81
550-599,9	5%	48
600-649,9	3%	34
650-699,9	3%	27
700-799,9	5%	51
800-899,9	4%	40
900-999,9	2%	19
1000-1199,9	3%	29
1200-1499,9	1%	14
1500-1999,9	1%	12
2000-	2%	22
TOTALT		987

F7: Hur stor nytta har du som medlem av församlingens verksamheter och tjänster?

Svarade: 954 Hoppade över: 33



Siffrorna inom parentes avser undersökningen 2019.

Den upplevda nyttan har sjunkit. Framförallt har andelen som har väldigt lite nytta stigit markant. Sedan 2015 har "Ganska stor nytta" sjunkit från 40%.

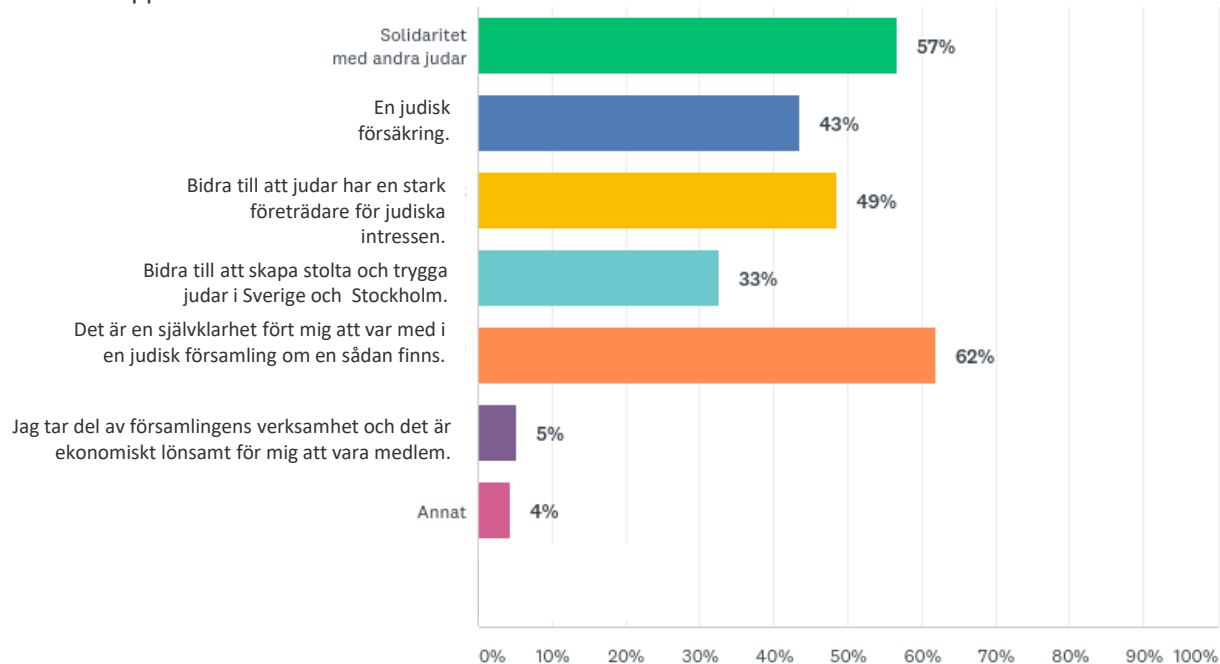
F7: Hur stor nytta har du som medlem av församlingens verksamheter och tjänster?

Svarade: 954 Hoppade över: 33

SVARSVAL	SVAR	
Väldigt stor nytta	11%	107
Ganska stor nytta	29%	277
Ganska lite nytta	34%	326
Väldigt lite nytta	24%	226
Vet ej	2%	18
TOTALT		954

F8: Varför är du medlem i Judiska Församlingen i Stockholm? Ange max tre anledningar nedan.

Svarade: 953 Hoppade över: 34



En liknande fråga ställdes i enkäten 2015 och även då var solidaritet och tradition de främsta skälen.

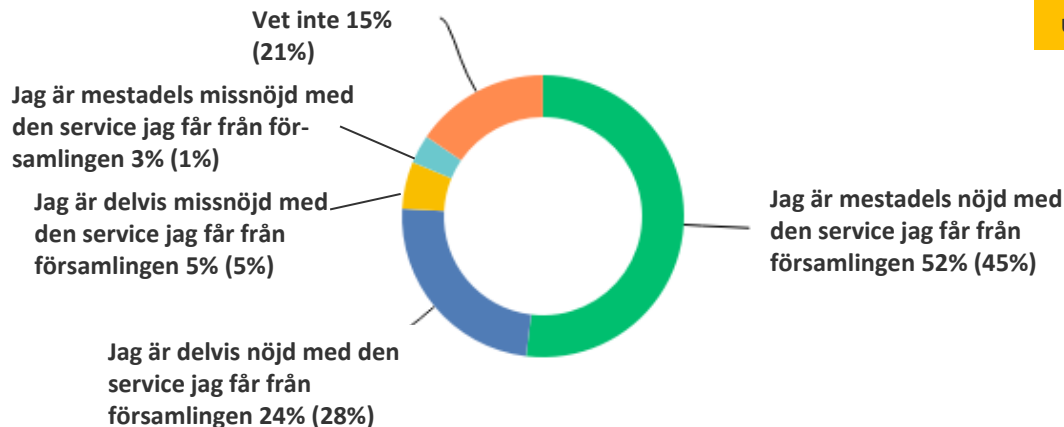
F8: Varför är du medlem i Judiska Församlingen i Stockholm? Ange max tre anledningar nedan.

Svarade: 953 Hoppade över

SVARSVAL	SVAR
Solidaritet med andra judar	57% 541
En judisk försäkring - bra att vara medlem om jag behöver församlingen någon gång i livet (ex. i samband med giftermål, dödsfall etc.)	43% 414
Bidra till att judar har en stark företrädare för judiska intressen	49% 463
Bidra till att skapa stolta och trygga judar i Sverige och Stockholm	33% 312
Det är en självklarhet för mig att vara med i en judisk församling om en sådan finns	62% 591
Jag tar del av församlingens verksamhet och det är ekonomiskt lönsamt för mig att vara medlem.	5% 50
Annat	4% 42
Kommentera gärna	11% 101
Totalt antal svarade: 953	

F9: Hur nöjd är du med församlingens service?

Svarade: 946 Hoppade över: 41



Siffrorna inom parentes avser undersökningen 2019.

Nöjdheten har stigit något jämfört med 2019 och 2017 medan den har stigit markant sedan 2015 då 25% var mestadels nöjda.

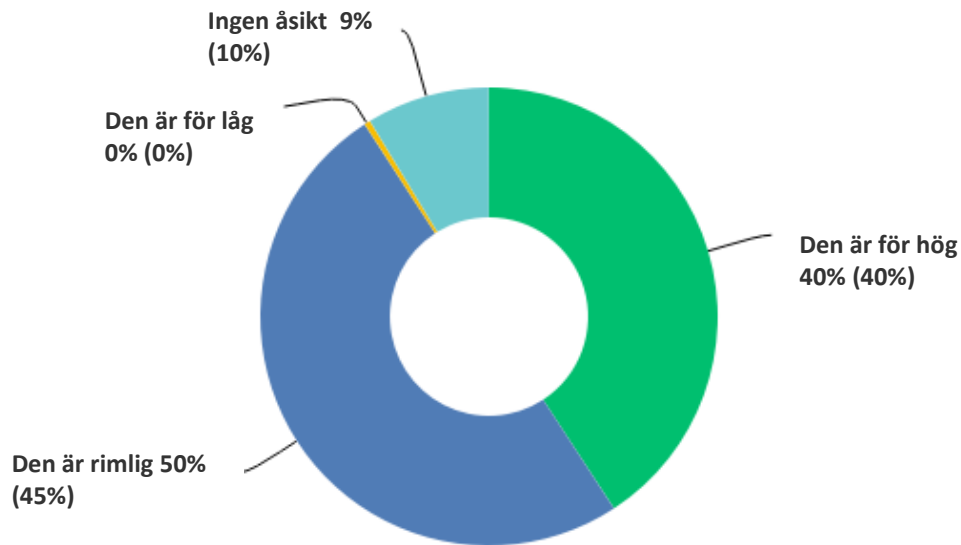
F9: Hur nöjd är du med församlingens service?

Svarade: 946 Hoppade över: 41

SVARSVAL	SVAR
Jag är mestadels nöjd med den service jag får från församlingen	52% 490
Jag är delvis nöjd med den service jag får från församlingen	24% 226
Jag är delvis missnöjd med den service jag får från församlingen	5% 51
Jag är mestadels missnöjd med den service jag får från församlingen	3% 31
Vet inte	15% 146
TOTALT	946

F10: Är medlemsavgiften i Judiska församlingen rimlig?

Svarade: 949 Hoppade över: 38



Siffrorna inom parentes avser undersökningen 2019.

Andelen som tycker att avgiften är för hög har stigit mycket kraftigt från 15 % sedan 2015 medan andelen som tycker att den är rimlig har stigit från 30%. Jämfört med 2017 är det ingå större förändringar.

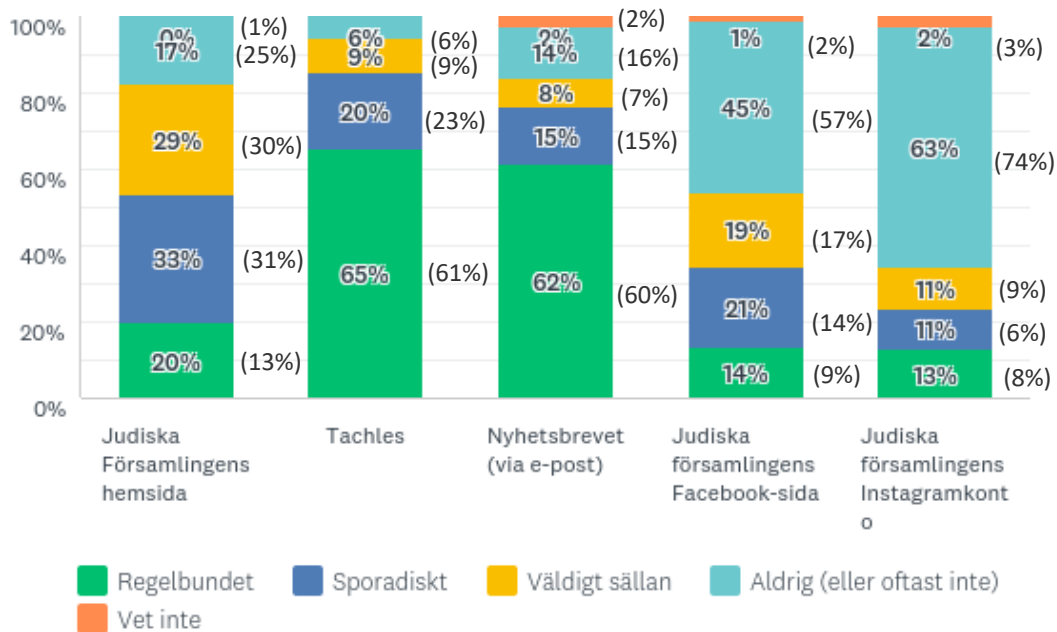
F11: Hur ofta läser du?

Svarade: 944 Hoppade över: 43

	REGELBUNDET	SPORADISKT	VÄLDIGT SÄLLAN	ALDRIG (ELLER OFTAST INTE)	VET INTE	TOTALT	VIKTAT GENOMSNITT
Judiska Församlingens hemsida	20% 188	33% 313	29% 272	17% 162	0% 2	937	2.56
Tachles	65% 612	20% 191	9% 81	6% 52	0% 1	937	3.45
Nyhetsbrevet (via e-post)	62% 572	15% 137	8% 70	14% 128	2% 21	928	3.20
Judiska församlingens Facebook-sida	14% 124	21% 193	19% 178	45% 410	1% 11	916	2.01
Judiska församlingens Instagramkonto	13% 117	11% 99	11% 100	63% 577	2% 21	914	1.69

F11: Hur ofta läser du?

Svarade: 944 Hoppade över: 43



Siffrorna inom parentes avser undersökningen 2019.

Efter en minskning mellan 2015/17 och 2019 har intresset för informationskanalerna stigit genomgående.

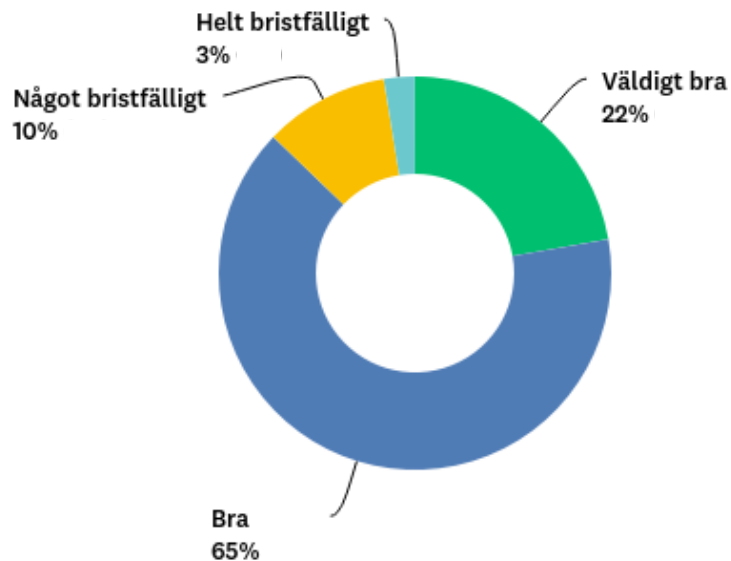
F11: Hur ofta läser du?

Svarade: 944 Hoppade över: 43

	REGELBUNDET	SPORADISKT	VÄLDIGT SÄLLAN	ALDRIG (ELLER OFTAST INTE)	VET INTE	TOTALT	VIKTAT GENOMSNITT
Judiska Församlingens hemsida	20% 188	33% 313	29% 272	17% 162	0% 2	937	2.56
Tachles	65% 612	20% 191	9% 81	6% 52	0% 1	937	3.45
Nyhetsbrevet (via e-post)	62% 572	15% 137	8% 70	14% 128	2% 21	928	3.20
Judiska församlingens Facebook-sida	14% 124	21% 193	19% 178	45% 410	1% 11	916	2.01
Judiska församlingens Instagramkonto	13% 117	11% 99	11% 100	63% 577	2% 21	914	1.69

F12: Hur anser du att församlingen sköter kommunikationen med sina medlemmar?

Svarade: 944 Hoppade över: 43



Svarsalternativen hade delvis omformulerats sedan 2019 men det går ändå att utläsa att andelen nöjda eller mycket nöjda har stigit medan andelen som tycker att den är bristfällig har sjunkit med 5 procentenheter.

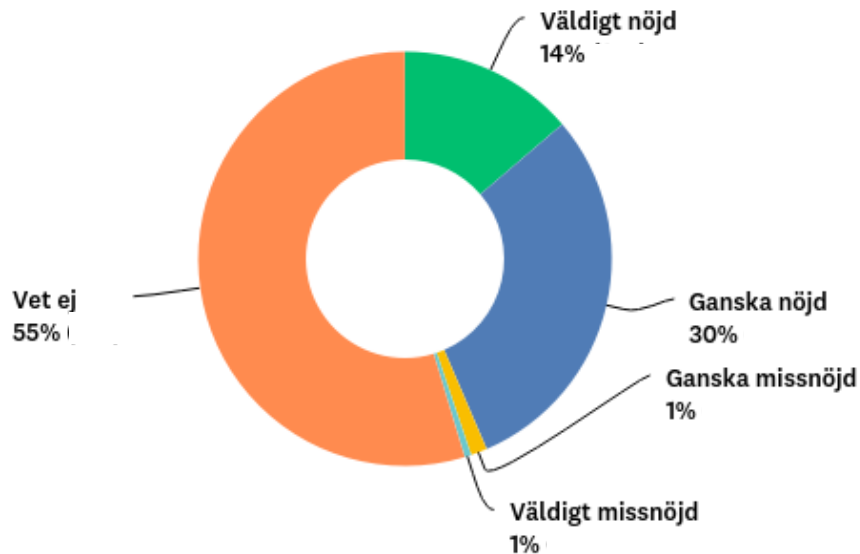
F12: Hur anser du att församlingen sköter kommunikationen med sina medlemmar?

Svarade: 944 Hoppade över: 43

SVARSVAL	SVAR	
Väldigt bra	22%	210
Bra	65%	613
Något bristfälligt	10%	97
Helt bristfälligt	3%	24
TOTALT		944

F13: Hur nöjd är du med församlingens nya hemsida?

Svarade: 944 Hoppade över: 43



Här kan man konstatera att en övervägande majoritet av de som har en uppfattning är nöjda samtidigt som intresset har ökat enligt bild 11.

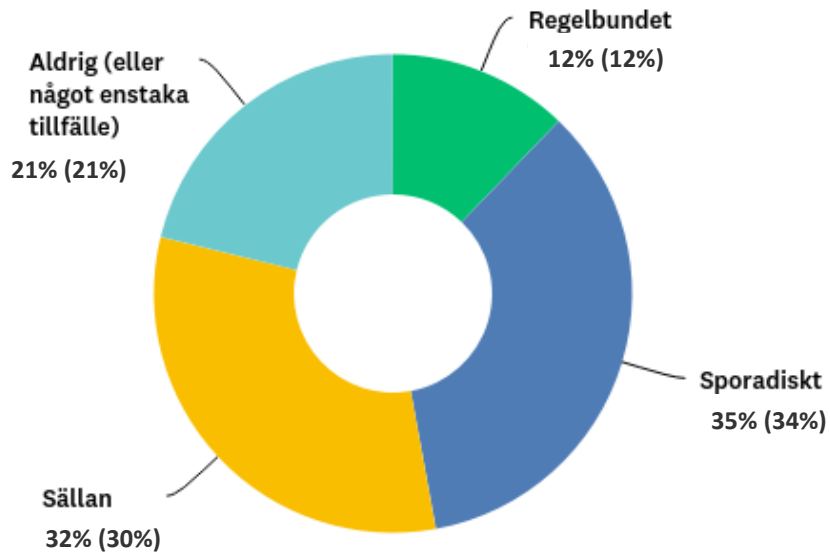
F13: Hur nöjd är du med församlingens nya hemsida?

Svarade: 944 Hoppade över: 43

SVARSVAL	SVAR	
Väldigt nöjd	14%	130
Ganska nöjd	30%	281
Ganska missnöjd	1%	12
Väldigt missnöjd	1%	5
Vet ej	55%	516
TOTALT		944

F14: Hur ofta deltar du normalt i församlingens kultur- och programverksamhet

Svarade: 944 Hoppade över: 43



Siffrorna inom parentes avser undersökningen 2019.

Intresse är i stort sett oförändrat även 2017 och 2015.

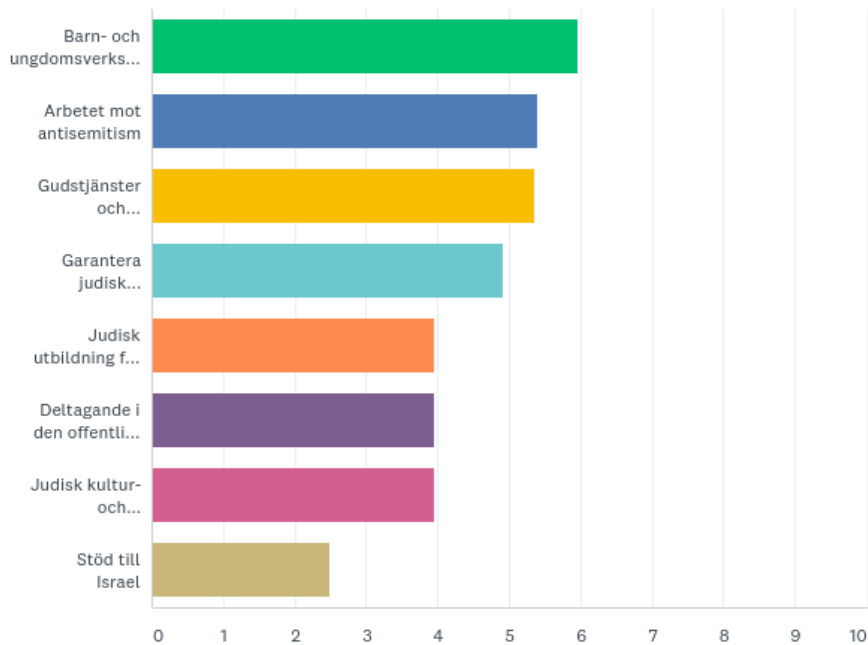
F14: Hur ofta deltar du normalt i församlingens kultur- och programverksamhet

Svarade: 944 Hoppade över: 43

SVARSVAL	SVAR	
Regelbundet	12%	115
Sporadiskt	35%	330
Sällan	32%	299
Aldrig (eller något enstaka tillfälle)	21%	200
TOTALT		944

F15: Hur viktigt anser du att det är att församlingen aktivt arbetar med följande? (Rangordna nedan 1 - 8 där 1 är viktigast och 8 minst viktigt.)

Svarade: 815



Svarsalternativen har omformulerats men prioriteringarna är i stort sett oförändrade.

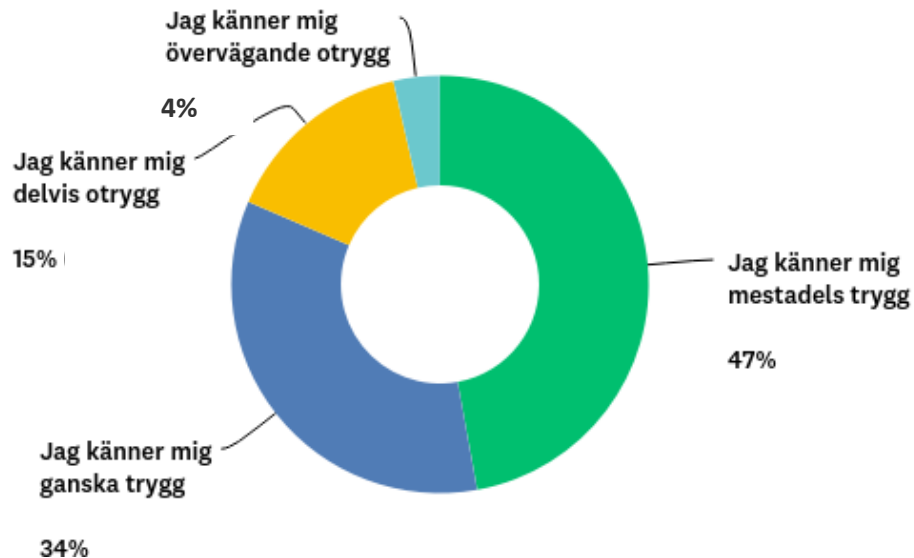
F15: Hur viktigt anser du att det är att församlingen aktivt arbetar med följande? (Rangordna nedan 1 - 8 där 1 är viktigast och 8 minst viktigt.)

Svarade: 815 Hoppade över: 172

	1	2	3	4	5	6	7	8	TOTALT	POÄNG
Barn- och ungdomsverksamhet	27% 219	21% 174	17% 135	14% 113	8% 69	6% 48	4% 32	3% 25	815	5.96
Arbetet mot antisemitism	20% 166	18% 148	15% 123	13% 104	12% 94	10% 82	7% 60	5% 38	815	5.40
Gudstjänster och traditionellt judiskt liv	23% 185	14% 116	18% 149	11% 90	11% 89	8% 67	7% 58	7% 61	815	5.36
Garanterat judisk skola/förskola	12% 101	17% 138	14% 116	15% 124	11% 90	13% 105	12% 96	6% 45	815	4.91
Judisk utbildning för medlemmar	3% 25	8% 62	11% 91	15% 125	19% 152	19% 158	17% 139	8% 63	815	3.96
Deltagande i den offentliga debatten	4% 29	9% 76	9% 74	16% 127	15% 122	21% 171	19% 158	7% 58	815	3.95
Judisk kultur- och programverksamhet (t.ex. konserter, föreläsningar, uppträdanden, litterära evenemang etc)	6% 46	8% 66	12% 95	13% 103	16% 134	15% 125	19% 154	11% 92	815	3.96
Stöd till Israel	5% 44	4% 35	4% 32	4% 29	8% 65	7% 59	14% 118	53% 433	815	2.50

F16: Hur upplever du din generella trygghet som jude i Stockholm?

Svarade: 810 Hoppade över: 177



Svarsalternativen har omformulerats men trygghetskänslan är i stort sett oförändrad.

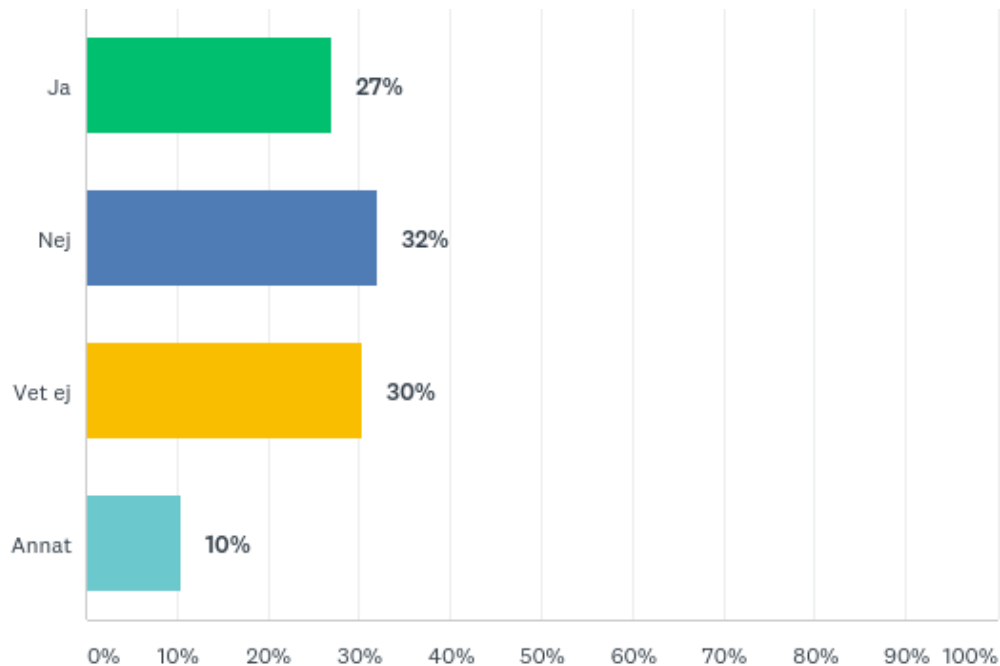
F16: Hur upplever du din generella trygghet som jude i Stockholm?

Svarade: 810 Hoppade över: 177

SVARSVAL	SVAR	
Jag känner mig mestadels trygg	47%	382
Jag känner mig ganska trygg	34%	278
Jag känner mig delvis otrygg	15%	121
Jag känner mig övervägande otrygg	4%	29
TOTALT		810

F17: Om du är 65+ skulle du vara intresserad av att delta på en Glämstavecka i slutet av augusti med andra i samma ålder? Församlingen undersöker intresset för en sådan satsning i framtiden.

Svarade: 526 Hoppade över: 461



F17: Om du är 65+ skulle du vara intresserad av att delta på en Glämstavecka i slutet av augusti med andra i samma ålder? Församlingen undersöker intresset för en sådan satsning i framtiden.

Svarade: 526 Hoppade över: 461

SVARSVAL	SVAR	
Ja	27%	142
Nej	32%	168
Vet ej	30%	160
Annat	10%	55
Totalt antal svarade: 526		